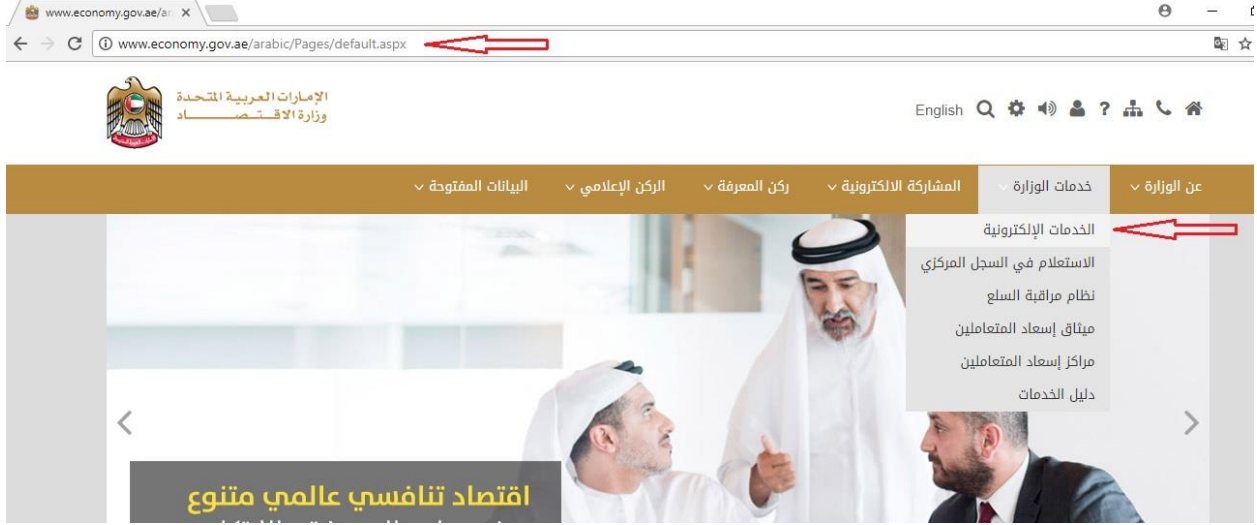


1- قم بالدخول الى موقع وزارة الاقتصاد عبر الرابط التالي:

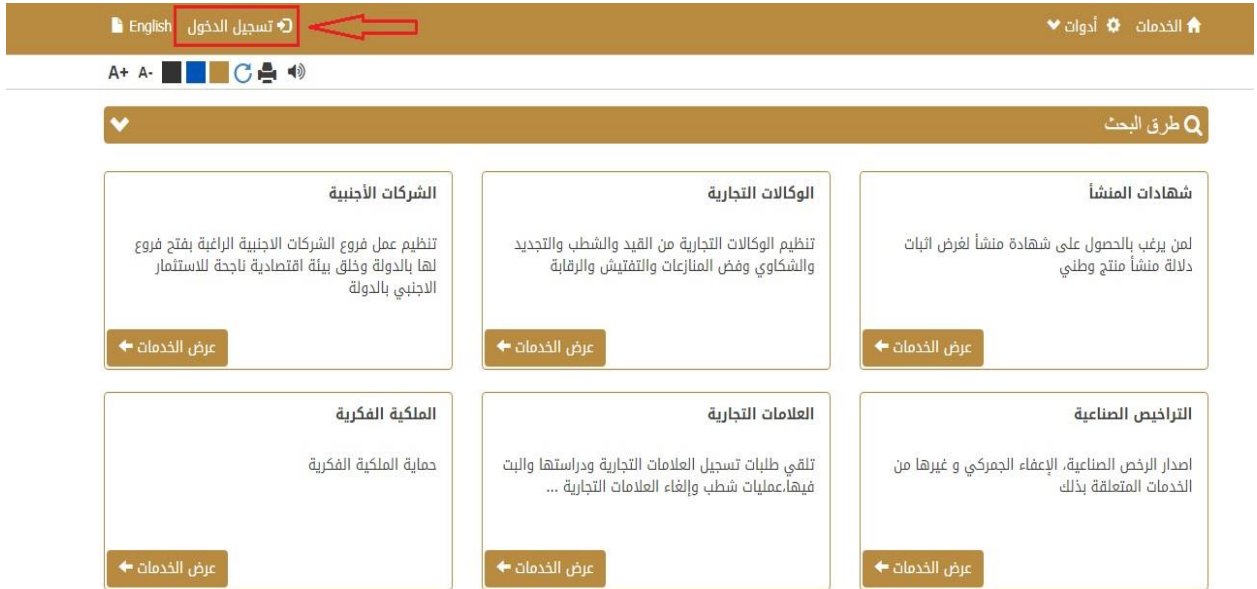
<http://www.economy.gov.ae/arabic/Pages/default.aspx>

2- انقر على خدمات الوزارة و من ثم قم باختيار الخدمات الالكترونية كما هو موضح في الصورة رقم (1)



صورة رقم (1)

3- انقر على تسجيل الدخول كما هو موضح في الصورة رقم (2)



صورة رقم (2)

4- قم بادخال اسم المستخدم و كلمة السر و من ثم تسجيل الدخول كما هو موضح في الصورة رقم (3)

اسم المستخدم * agipuae

كلمة السر *

الإبقاء على تسجيل الدخول

نسيت كلمة المرور?

تسجيل الدخول

لا يوجد لديك حساب! سجل من هنا!

أو

الدخول الذكي

صورة رقم (3)

5- للقيام بتسجيل علامة تجارية اذهب الى مربع العلامات التجارية و قم بالنقر على عرض الخدمات كما هو موضح في الصورة رقم (4)

طرق البحث

الشركات الأجنبية

تنظيم عمل فروع الشركات الأجنبية الراغبة بفتح فروع لها بالدولة وخلق بيئة اقتصادية ناجحة للاستثمار الاجنبي بالدولة

عرض الخدمات

الوكالات التجارية

تنظيم الوكالات التجارية من القيد والشطب والتجديد والشكاوي وفض المنازعات والتفتيش والرقابة

عرض الخدمات

شهادات المنشأ

لمن يرغب بالحصول على شهادة منشأ لفرض اثبات دلالة منشأ منتج وطني

عرض الخدمات

الملكية الفكرية

حماية الملكية الفكرية

عرض الخدمات

العلامات التجارية

تلقي طلبات تسجيل العلامات التجارية ودراستها و البت فيها، عمليات شطب وإلغاء العلامات التجارية ...

عرض الخدمات

التراخيص الصناعية

إصدار الرخص الصناعية، الإعفاء الجمركي و غيرها من الخدمات المتعلقة بذلك

عرض الخدمات

حماية المستهلك

الشركات المساهمة الخاصة

الملكية الصناعية

صورة رقم (4)

6- انقر على خانة تسجيل علامة تجارية و من ثم اختر مربع طلب جديد كما هو موضح في الصورة رقم (5)

The screenshot shows the AGIP website dashboard. At the top, there is a navigation bar with 'English', 'agip2016', and 'الرئيسية' (Home). Below the navigation bar, there are several service icons: 'بطاقات الخدمات' (Service Cards), 'سبل الدفعات' (Payment Schedules), 'طلباتي' (My Requests), and 'إشعارات' (Notifications). A 'طلب جديد' (Request New) button is highlighted with a red circle and a red arrow. To the right, there is a sidebar menu with options like 'تسجيل علامة تجارية' (Register Trademark), 'الاستعلام / الوثائق' (Inquiry / Documents), 'خدمة التعديل والصيانة' (Modification and Maintenance Service), 'ترخيص' (License), 'الوكيل' (Agent), and 'الدفعات' (Payments). Below the main content area, there are sections for 'مهام قيد الانتظار' (Pending Tasks), 'تحميلات' (Downloads), and 'دليل التعامل' (Handling Guide).

صورة رقم (5)

7- قم بادخال البيانات الخاصة بطالب التسجيل (مالك العلامة التجارية) و من ثم ادخال بيانات العلامة التجارية المراد تسجيلها كما هو موضح في الصورة رقم (6):

The screenshot shows the AGIP trademark registration form. The form is divided into two main sections: 'بيانات طالب التسجيل' (Applicant Information) and 'بيانات العلامة التجارية' (Trademark Information).
 In the 'Applicant Information' section, there are fields for: 'اسم مقدم الطلب' (Applicant Name) with value 'Agip2016', 'الرقم المرجعي' (Reference Number) with value 'MOE-TM-37-1194117-20180129', 'التاريخ التقديم' (Submission Date) with value '08:55 29/01/2018 م', 'الاسم القانوني' (Legal Name) with value 'أحمد محمد أحمد', 'الجنسية' (Nationality) with value 'الإمارات العربية المتحدة', 'البريد الإلكتروني' (Email) with value 'gmail@gmail.com', 'الهاتف' (Phone) with value '5555555', 'البلد' (Country) with value 'دبي', 'المنطقة' (Region) with value '1234', and 'النشاط' (Activity) with value 'تجاري'.
 In the 'Trademark Information' section, there are fields for: 'نوع العلامة' (Trademark Type) with value 'سلع أو خدمات', 'الكلمات الواردة بالعلامة' (Words in the Trademark) with value 'DUBAI2020', 'وصف العلامة' (Description of the Trademark) with value 'كلمة اعلانية باللغة الإنجليزية مضمومة بالرقم 2020', 'ترجمة اسم العلامة التجارية' (Translation of the Trademark Name) with value 'دبي 2020', and 'رقم الفئة' (Class Number) with value '3'.
 At the bottom, there is a section for 'بيان المنتجات' (Product Statement) with a text area containing: 'مستحضرات التجميل وغيرها من المواد التي تستخدم في التجميل وكذا الملابس؛ مستحضرات التنظيف والمفعل والفرك والكتشف؛ الماكنة؛ المواد النظيفة والبروت النظيفة ومستحضرات التجميل (الكوسميتك) وفسون الشعر؛ مستحضرات تنظيف الأسنان .'
 A red arrow points to the 'طلب جديد' button in the top right corner of the form.

صورة رقم (6)

ملاحظة: لمعرفة رقم الفئة و بيانات المنتجات الخاصة في علامتك التجارية, يمكنك الاستعانة بدليل المتعامل الظاهرة اسفل الصورة رقم (5) على اليسار.

8- قم بارفاق صورة واضحة عن العلامة التجارية و نسخة من الرخصة التجارية و نسخة من جواز السفر و ارفاق الوكالة القانونية (الوكالة القانونية خاصة بوكلاء التسجيل المعتمدين فقط) كما هو موضح في الصورة رقم (7)

9- بيانات وكيل التسجيل: خاصة بوكلاء تسجيل العلامات التجارية المعتمدين فقط كما هو موضح في الصورة رقم (7)

10- بيانات الاولوية: قم باضافة بيانات الاولوية الخاصة بعلامتك قيد التسجيل كما هو موضح في الصورة رقم (7)

ملاحظة: حق الاولوية او الاسبقية: هي عبارة عن اسبقية ايداع العلامة في دول اخرى ضمن اتفاق باريس

11- قم بالموافقة على الشروط و الاحكام و من ثم قم بالضغط على تقديم الطلب كما هو موضح في الصورة رقم (7)

البيانات

ارفاق الرخصة التجارية للأفراد والشركات داخل الدولة أجنبي

صورة العلامة التجارية

نسخة من الرخصة التجارية

نسخة من جواز السفر

مرفق إلكتروني

بيانات وكيل التسجيل (خاص بوكلاء التسجيل المعتمدين فقط)

اسم الوكيل

مجال الوكيل

مجال العمل

رقم الهاتف

رابط البريد الإلكتروني

بيانات الأولوية

رقم الطلب السابق

تاريخ الطلب السابق

رقم الطلب السابق

تاريخ الطلب السابق

مستند أولوية

تقديم الطلب

إلغاء الطلب

حفظ الطلب

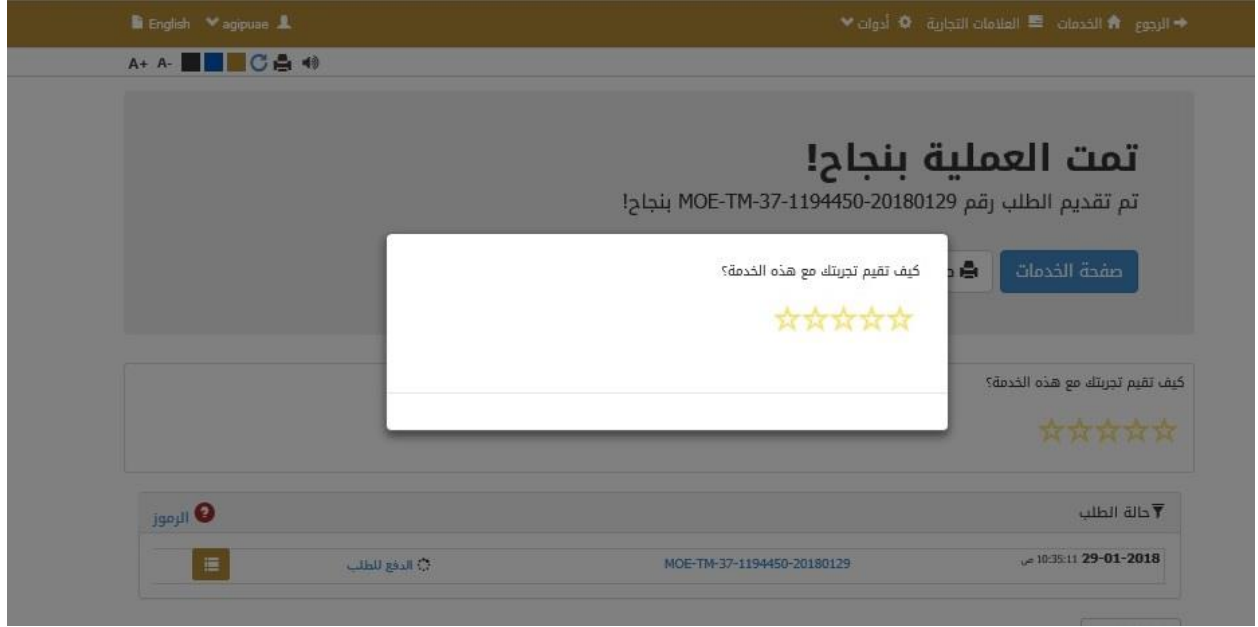
حفظ كقالب

طباعة

إمكانية الوصول | مساعدة متكررة | الشرف | صفاق خدمة المتعاملين | وظائف | إتصل بنا

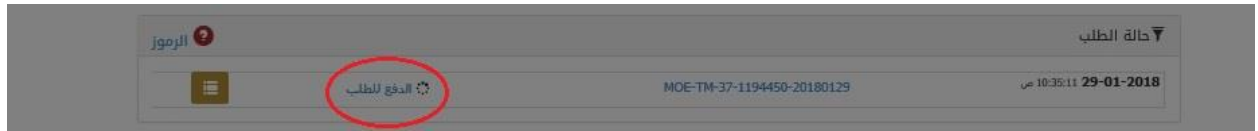
صورة رقم (7)

12- بعد النقر على تقديم الطلب كما هو موضح في الصورة رقم (7) يتوجب على المستخدم القيام بتقييم الخدمة كما هو موضح بالصورة رقم (8)



صورة رقم (8)

13- بعد تقييم الخدمة انقر على الدفع للطلب كما هو موضح بالصورة رقم (9)



صورة رقم (9)

14- قم باختيار وسيلة الدفع التي تناسبك من خلال الخيارات الواضحة كما هو موضح بالصورة رقم (10)



صورة رقم (10)

15- بعد القيام بعملية الدفع سوف يظهر لك الايصال الخاص بايداع العلامة التجارية يحتوي على رقم العلامة التجارية علما بان تاريخ الدفع هو نفسه تاريخ ايداع العلامة التجارية كما هو موضح بالصورة رقم (11)

The screenshot shows a web browser window with the URL <https://services.economy.ae/m/Pages/PaymentConfirmation.aspx?ID=3537457&PUN=6365281!>. The page is titled "العلامات التجارية" (Trademarks) and displays the following information:

الإمارات العربية المتحدة
وزارة الاقتصاد
United Arab Emirates
Ministry of Economy

العلامات التجارية

رقم الطلب : MOE-TM-37-1194450-20180129
تاريخ الدفع : 10:38:09 29/01/2018
رقم الخطوة : 2
رقم العلامة التجارية : 286634

طريقة الدفع	نتيجة الدفع	رمز التأكيد
دفع إلكتروني	.Transaction was processed successfully : 0000	180008093338

اسم الخدمة	رمز الخدمة	الكمية	المبلغ
تقديم طلب تسجيل علامة تجارية أو مجموعة علامات عن بضائع أو منتجات أو خدمات تابعة لفئة واحدة	142410-0002	1	1000 د.إ.

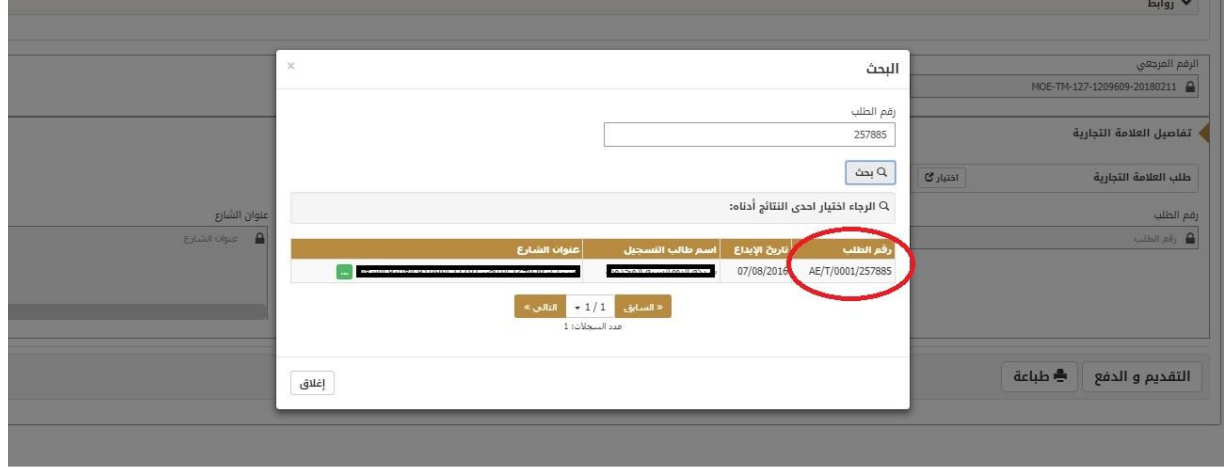
رسوم الدرهم الإلكتروني	رسوم مركز التحصيل	المجموع الكلي
3 د.إ.	0 د.إ.	1003 د.إ.

Buttons: + طلب جديد, طلباتي, طباعة الوصل, عرض الطلب

Footer: إمكانية الوصول | أسئلة متكررة | الأرشيف | ميثاق خدمة المتعاملين | وظائف | إتصل بنا

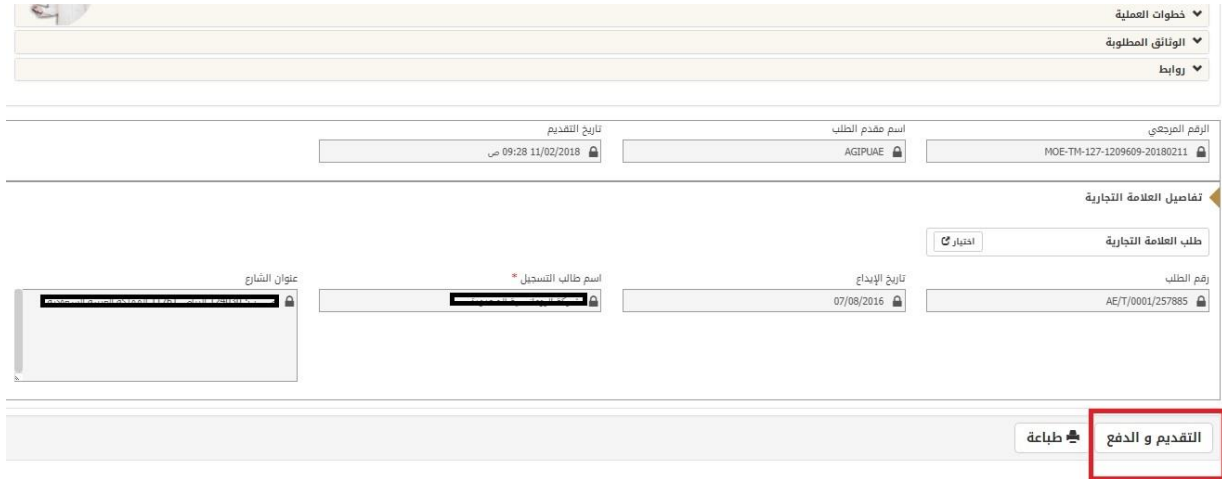
صورة رقم (11)

18- بعد الضغط على زر اختيار ستظهر لك شاشة بحث حيث يتوجب عليك ادخال رقم ايداع العلامة التجارية المزمع دفع النشر عنها و من ثم انقر على بحث لتظهر معلومات العلامة التجارية و من ثم قم بالنقر على رقم الطلب كما هو موضح بالصورة رقم (14)



صورة رقم (14)

19- انقر على زر التقديم و الدفع كما هو موضح بالصورة رقم (15)



صورة رقم (15)

20- قم باختيار وسيلة الدفع المناسبة كما هو موضح بالصورة رقم (16)

الدهرم الإلكتروني
e-dirham

Payment Methods Types
Please select one of the payment methods

+ eDirham G2 Cards
+ Non-eDirham Cards
+ eD-Wallet

Confirm Cancel

Verified by VISA
learn more

MasterCard
SecureCode
learn more

Trustwave
Trusted Connection
Click to Verify

صورة رقم (16)

21- بعد الدفع سيظهر اقبال الدفع و سيتم نشر الطلب في الجريدة الرسمية كما هو موضح بالصورة رقم (17)

نتيجة الدفع

الإمارات العربية المتحدة
وزارة الاقتصاد
United Arab Emirates
Ministry of Economy

العلامات التجارية

رقم الطلب : MOE-TM-127-1205777-20180207
تاريخ الدفع : 07:58:58 07/02/2018
رقم الخطوة : 1
رقم العلامة التجارية : 277414

طريقة الدفع	نتيجة الدفع	رمز التأكيد
دفع إلكتروني	.Transaction was processed successfully : 0000	180010770286

اسم الخدمة	رمز الخدمة	الكمية	المبلغ
نشر علامة تجارية في نشرة العلامات التجارية.	143202-0036	1	1000 د.إ.

رسوم الدرهم الإلكتروني	رسوم مركز التحصيل	المجموع الكلي
3 د.إ.	0 د.إ.	1003 د.إ.

طلب جديد + طلباني طباعة الوصل عرض الطلب

إمكانية الوصول | أسئلة متكررة | الأرشيف | ميثاق خدمة المتعاملين | وظائف | إتصل بنا

صورة رقم (17)

22- بعد القيام بنشر العلامة التجارية و انقضاء مدة 30 يوما من تاريخ صدور نشر العلامات التجارية في الجريدة الرسمية و بدون استلام اي اعتراض على العلامة يتوجب القيام بدفع رسوم تسجيل العلامة التجارية عن طريق النقر على دفع رسوم تسجيل علامة تجارية و من ثم النقر على خيار طلب كما هو موضح بالصورة رقم (18)

The screenshot shows the AGIP UAE website dashboard. The top navigation bar includes 'English', 'agipuae', and 'أدوات' (Tools). The main content area is divided into several sections: 'الخدمات' (Services) on the right, 'مهام قيد الانتظار' (Pending Tasks) in the center, and 'تحميلات' (Downloads) at the bottom. The 'الخدمات' section lists various services, with 'دفع رسوم النشر لتسجيل علامة تجارية' (Pay trademark registration fees) highlighted in red. Below this, a button labeled 'طلب جديد' (Request New) is also highlighted in red. The 'مهام قيد الانتظار' section shows a list of pending tasks, including 'مهام طلباتي' (My Requests) and 'طلبات غير مقدمة' (Unsubmitted Requests). The 'تحميلات' section shows a list of downloaded files, including 'قائمة المنتجات.pdf' (Products List.pdf) and 'ترويسات الفئات.pdf' (Category Labels.pdf).

صورة رقم (18)

23- اذهب الى خيار تفاصيل العلامة التجارية و من ثم طلب العلامة التجارية و من ثم انقر على زر اختيار كما هو موضح بالصورة رقم (19)

The screenshot shows the 'دفع رسوم النشر لتسجيل علامة تجارية' (Pay trademark registration fees) page. The page is divided into several sections: 'أدوات، معلومات و تحميل ملفات' (Tools, Information & Download Files) at the top, 'سجل العمليات' (Operation Log) below it, and 'تفاصيل العلامة التجارية' (Trademark Details) at the bottom. The 'تفاصيل العلامة التجارية' section contains a form with fields for 'رقم المرجعي' (Reference Number), 'اسم مقدم الطلب' (Applicant Name), and 'تاريخ التقديم' (Submission Date). The 'اسم مقدم الطلب' field is filled with 'AGIPUAE'. Below the form, there are two buttons: 'اختيار' (Select) and 'طلب العلامة التجارية' (Request Trademark), both highlighted in red. The 'طلب العلامة التجارية' button is also highlighted in red.

صورة رقم (19)

26- انقر على زر التقديم و الدفع كما هو موضح بالصورة رقم (22)

خطوات العملية
الوثائق المطلوبة
روابط

الرقم المرجعي: MOE-TM-127-1209609-20180211
اسم مقدم الطلب: AGIPUAE
تاريخ التقديم: 09:28 11/02/2018

رقم الطلب: AE/T/0001/257885
تاريخ الإيداع: 07/08/2016
اسم طالب التسجيل*:
عنوان الشارع:

اختر
التقديم و الدفع
طباعة

صورة رقم (22)

27- قم باختيار وسيلة الدفع المناسبة كما هو موضح بالصورة رقم (23)

الدهرم الإلكتروني
e-dirham

Payment Methods Types
Please select one of the payment methods

+ eDirham Q2 Cards
+ Non-eDirham Cards
+ eD-Wallet

Confirm Cancel

Verified by VISA
MasterCard SecureCode
Trustwave Trusted Commerce

صورة رقم (23)

28- بعد الدفع سيظهر اقبال الدفع و سيتم نشر الطلب في الجريدة الرسمية كما هو موضح بالصورة رقم (24)

نتيجة الدفع



الإمارات العربية المتحدة
وزارة الاقتصاد

United Arab Emirates
Ministry of Economy

العلامات التجارية

رقم الطلب : MOE-TM-129-1206864-20180207

تاريخ الدفع : 14:09:59 07/02/2018

رقم الخطوة : 1

رقم العلامة التجارية : 277164

رمز التأكيد	نتيجة الدفع	طريقة الدفع
180010975118	.Transaction was processed successfully : 0000	دفع إلكتروني

اسم الخدمة	رمز الخدمة	الكمية	المبلغ
تسجيل علامة تجارية أو مجموعة علامات لبضائع أو منتجات أو خدمات تابعة لفئة واحدة.	145402-0028	1	10000 د.إ.

رسوم الدرهم الإلكتروني	رسوم مركز التحصيل	المجموع الكلي
3 د.إ.	0 د.إ.	10003 د.إ.

عرض الطلب+ طلب جديدطلباتيطباعة الوصل

صورة رقم (25)

29- طباعة شهادة التسجيل قم بالذهاب الى دفع رسوم التسجيل لعلامة تجارية و من ثم انقر على خانه طلباتي كما هو موضح بالصورة رقم (26)

الخدمات

- طلب جديد
- تسجيل علامة تجارية
- الاسعلام / الوثائق
- الاسعلام عن العلامات التجارية - حكومي
- خدمة التعديل والصيانة
- ترخيص
- الوكيل
- الدفعات
- دفع رسوم النشر لتسجيل علامة تجارية
- دفع رسوم التسجيل لعلامة تجارية

مهام قيد الانتظار

- مهام طلباتي (6)
- بانتظار الدفع (57)
- طلبات غير مقدمة (95)

تحميلات

دليل المتعامل

MB 6.33	قائمة المنتجات.pdf
KB 789.36	ترويسات الغلاف.pdf

صورة رقم (26)

30- قم بالنقر على الرقم المرجعي كما هو موضح بالصورة رقم (27)

قائمة الطلبات

دفع رسوم التسجيل لعلامة تجارية

اسم الخدمة: دفع رسوم التسجيل لعلامة تجارية

رقم الطلب: 269704

الرقم المرجعي: []

حالة الطلب: جميع الطلبات

التاريخ من: [] التاريخ إلى: []

نتيجة البحث

التاريخ	الرقم المرجعي	حالة الطلب
11-02-2018 02:10 م	MOE-TM-129-1210855-20180211	تقديم الطلب

صورة رقم (27)

31- قم بالنقر على شهادة التسجيل الجهة الامامية و الخلفية لتحصل على شهادة التسجيل للعلامة التجارية الخاصة بك كما هو موضح بالصورة رقم (28) حيث تعتبر هذه المرحلة اخر المراحل للحصول على شهادة التسجيل:

The screenshot displays the user interface of the UAE Trademark Registration System. At the top, there is a navigation bar with the text "English" and "agipuae" on the left, and "أدوات", "العلامات التجارية", "الخدمات", and "الرجوع" on the right. Below this, there are icons for font size (A+, A-), color selection, and a speaker icon. The main content area is titled "دفع رسوم التسجيل لعلامة تجارية". It features a progress bar indicating "نسبة الإكمال : 100%" and a section for "تقديم الطلب" (Request Submission) with a status of "تقديم الطلب و الدفع" (Request Submission and Payment) and a timestamp of "PM 01:53 Monday 05 February 2018". A red box highlights a button labeled "شهادة التسجيل الجهة الامامية والخلفية" (Certificate of registration of the front and back of the trademark). Other sections include "سجل العمليات" (Operation Log), "خطوات العملية" (Process Steps), "الوثائق المطلوبة" (Required Documents), and "روابط" (Links).

صورة رقم (28)